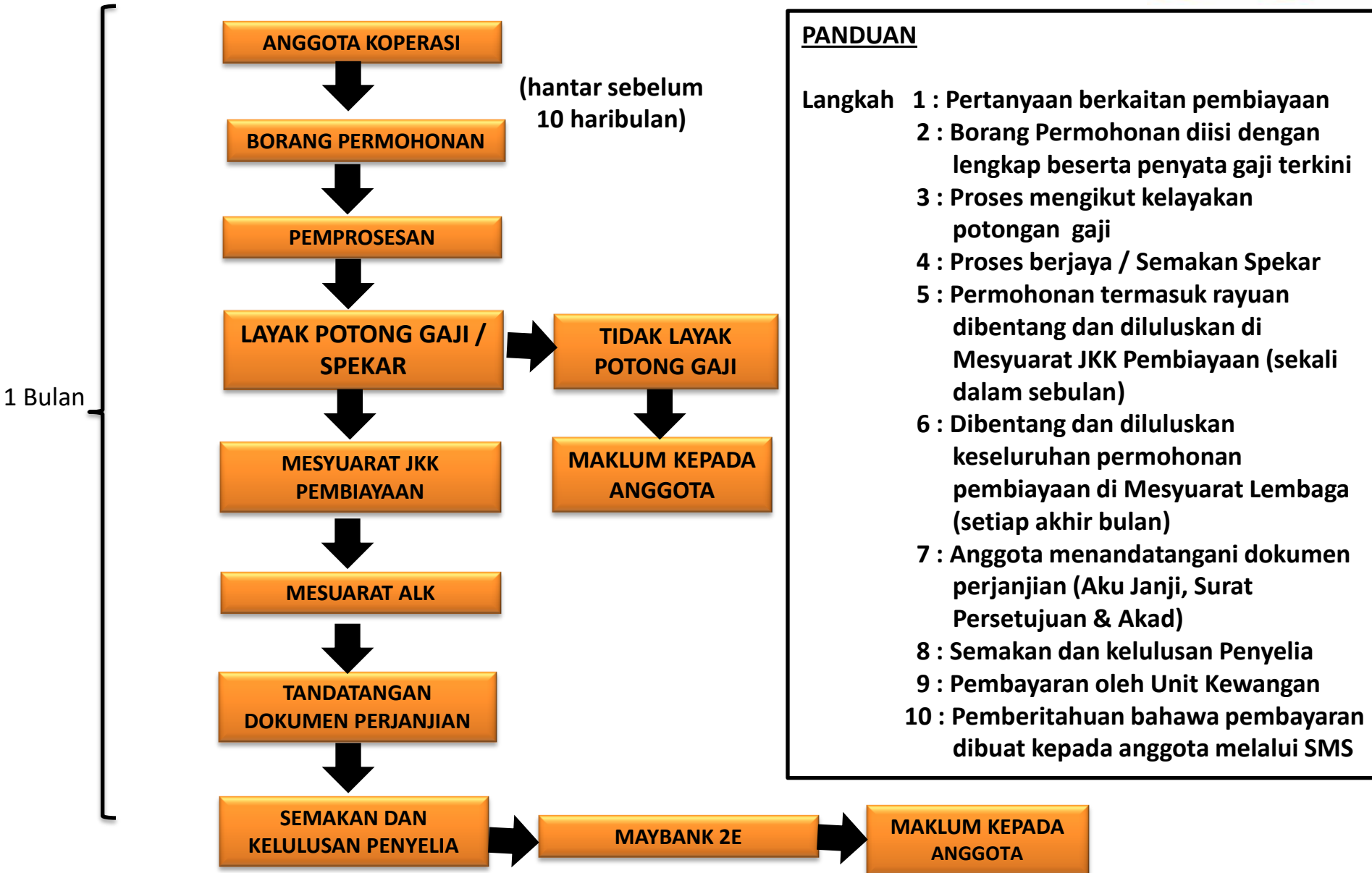




# ALIRAN PROSES SKIM PEMBIAYAAN JANGKA PANJANG

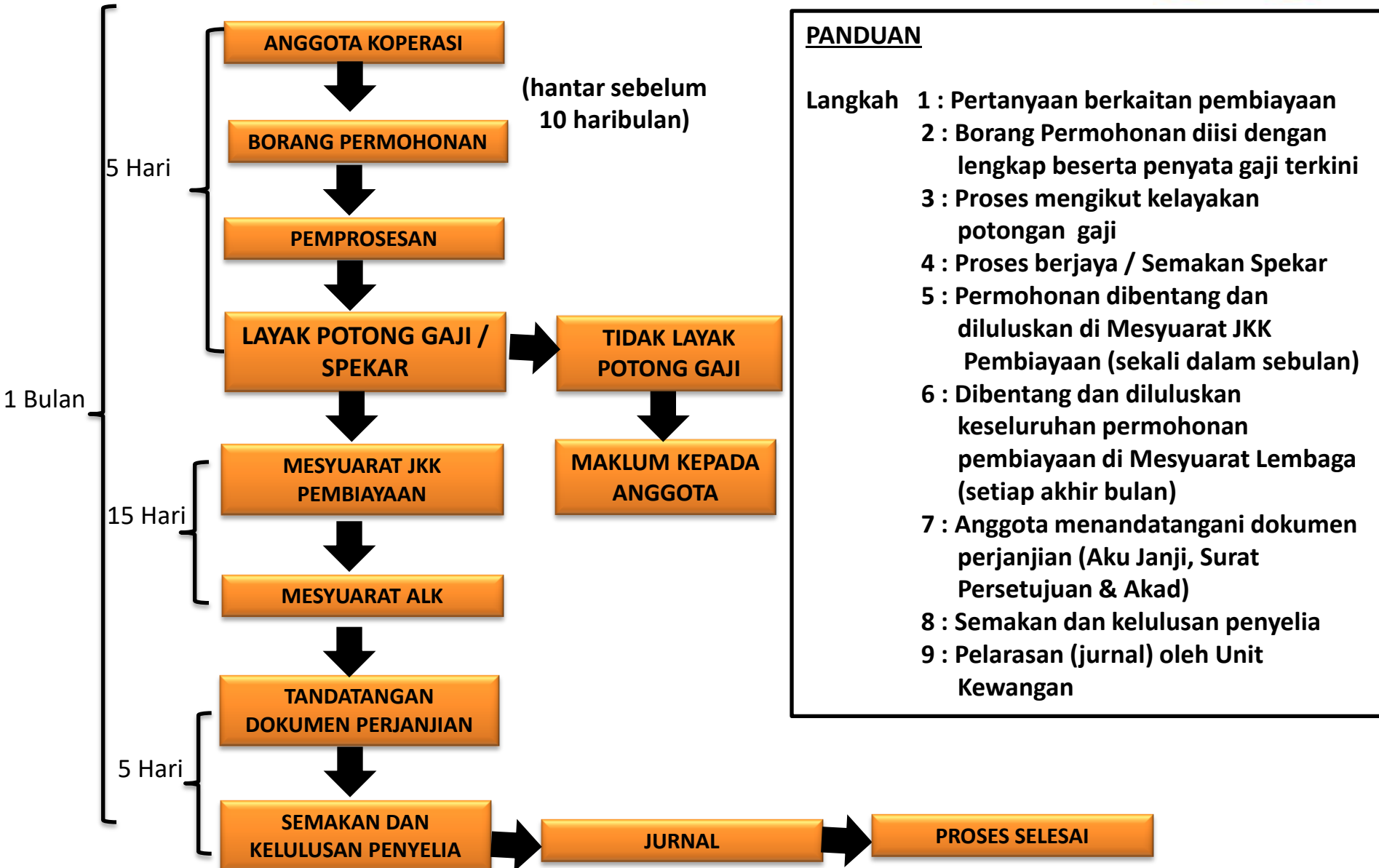


# ALIRAN PROSES SKIM PEMBIAYAAN PERIBADI

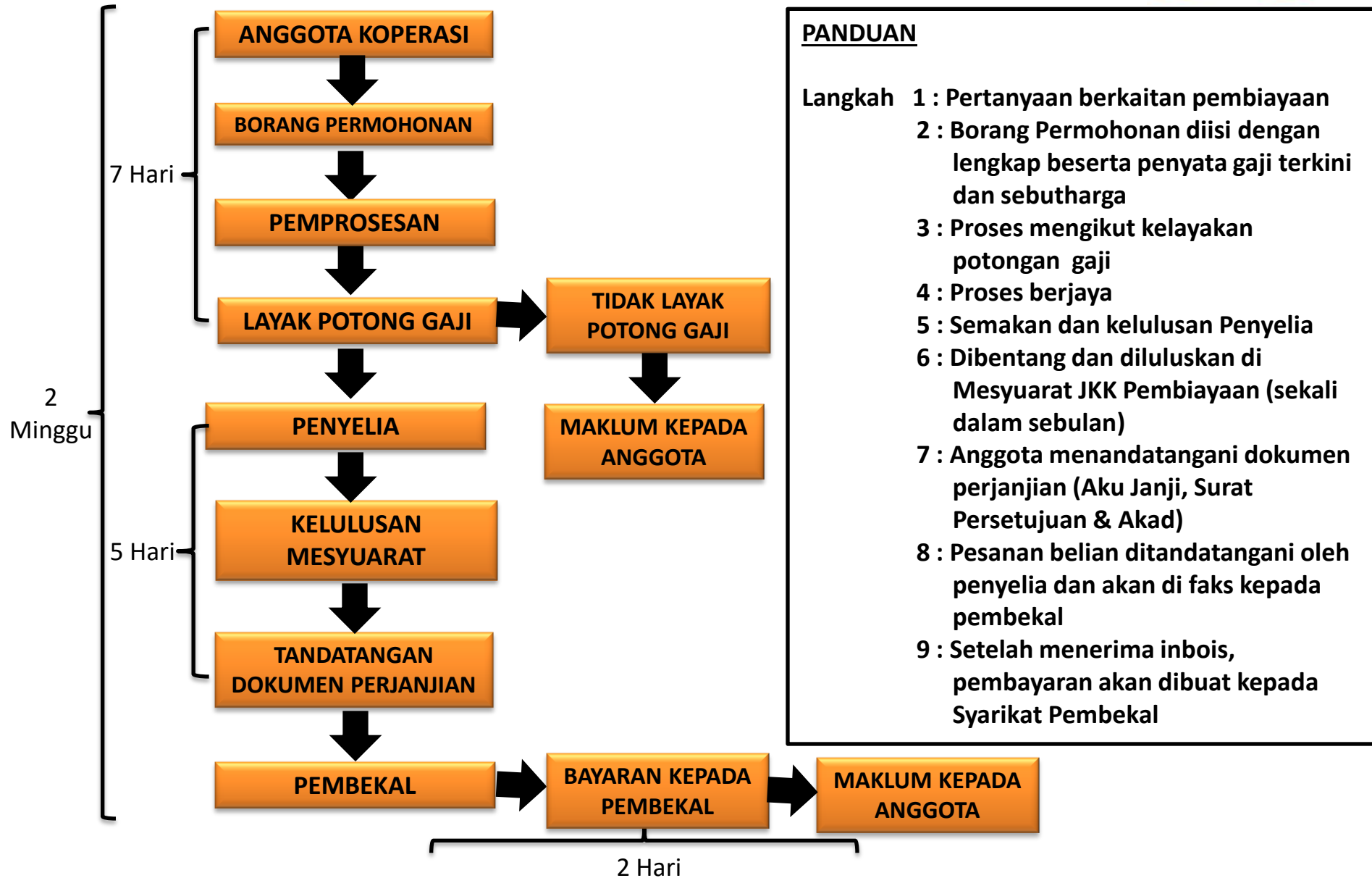


# ALIRAN PROSES

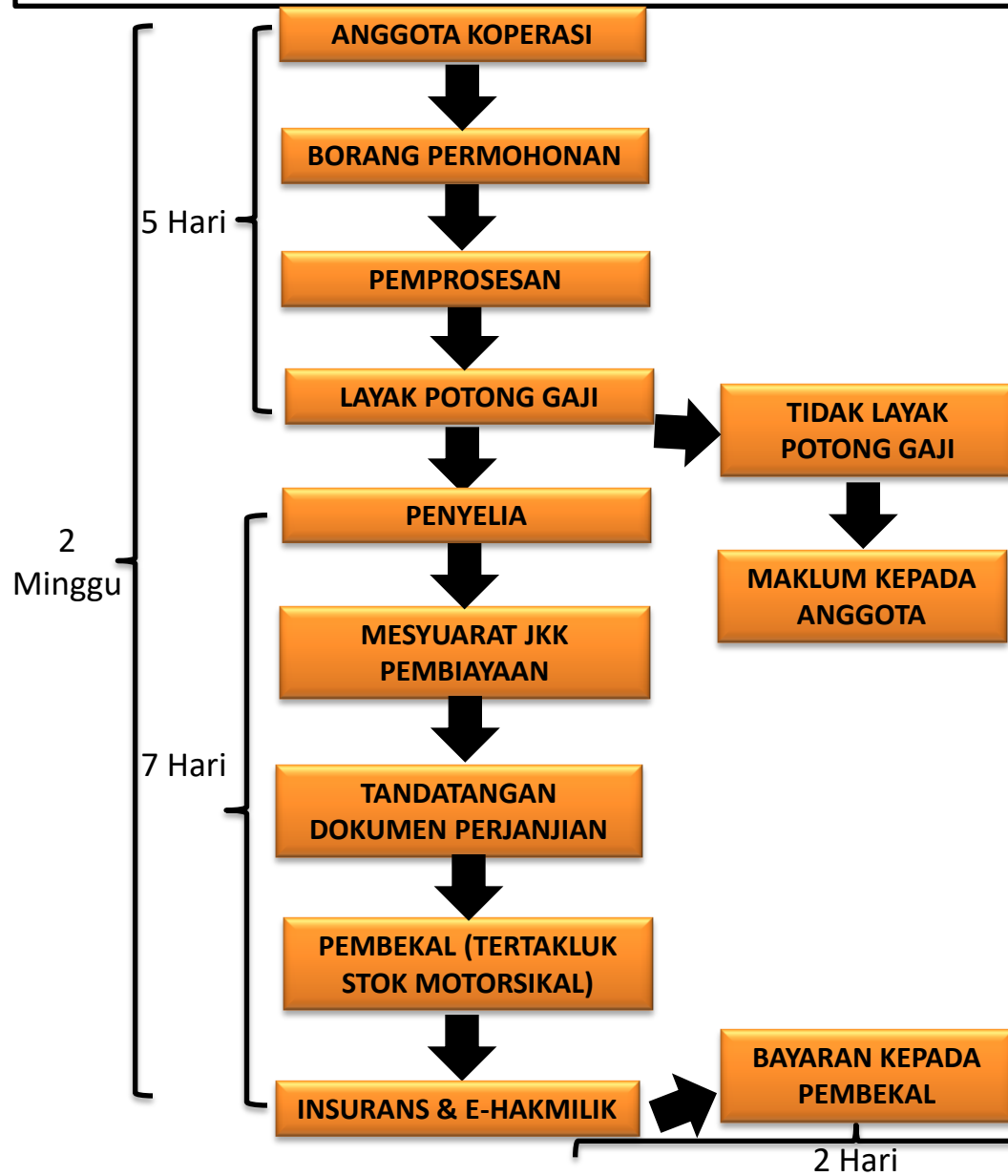
## SKIM PEMBIAYAAN PENJADUALAN SEMULA



# ALIRAN PROSES SKIM PEMBIAYAAN PENGGUNA & PELANCONGAN



# ALIRAN PROSES SKIM PEMBIAYAAN KENDERAAN



## PANDUAN

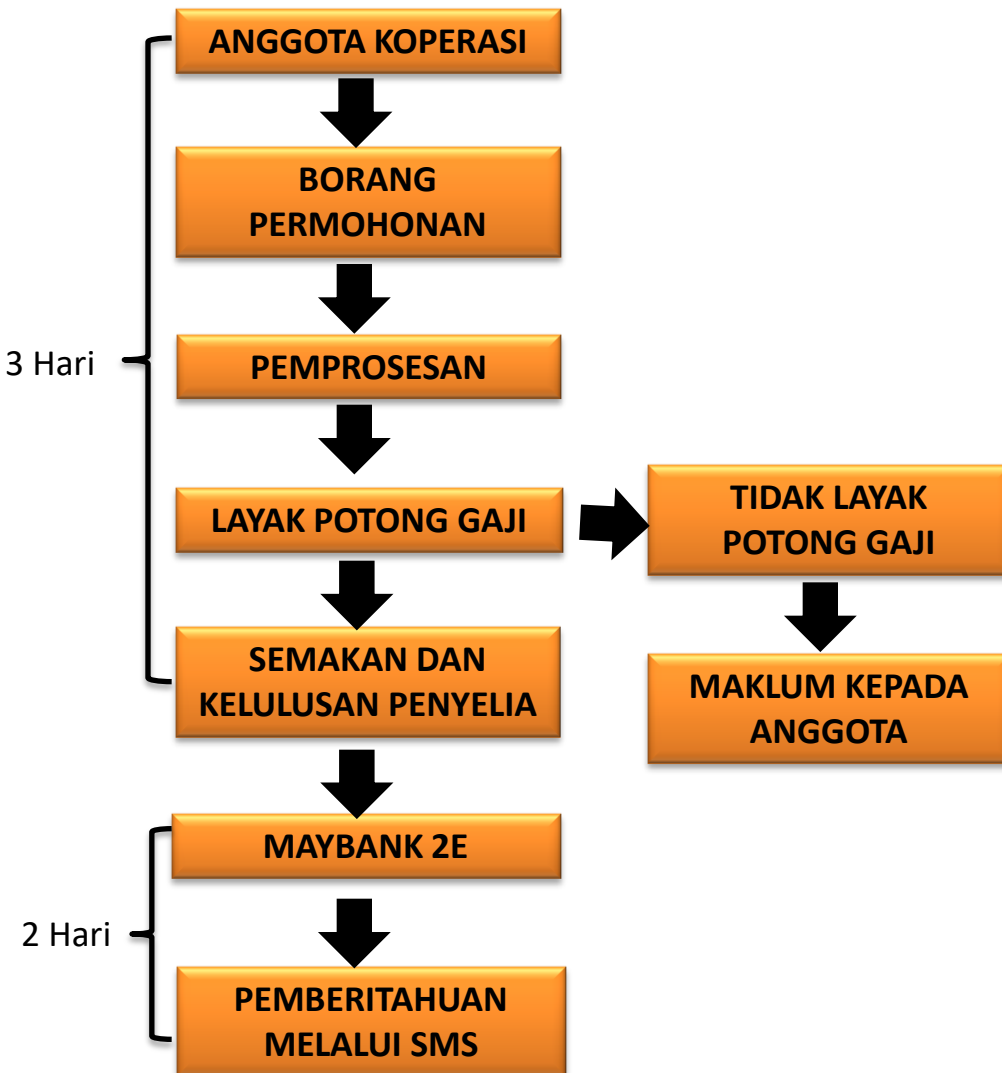
- Langkah 1 : Pertanyaan berkaitan pembiayaan  
 2 : Borang Permohonan diisi dengan lengkap berserta penyata gaji terkini dan sebutbarga  
 3 : Proses mengikut kelayakan potongan gaji  
 4 : Proses berjaya  
 5 : Semakan dan kelulusan Penyelia  
 6 : Dibentang dan diluluskan di Mesyuarat JKK Pembiayaan (sekali dalam sebulan)  
 7 : Anggota menandatangani dokumen perjanjian (Aku Janji, Surat Persetujuan & Akad)  
 8 : Pesanan belian ditandatangani oleh penyelia dan akan di faks kepada pembekal  
 9 : Setelah menerima nombor chasis dan nombor enjin, insurans dan tuntutan hak milik dibuat  
 9 : Setelah menerima inbois dan geran asal pembayaran akan dibuat kepada Syarikat Pembekal



# ALIRAN PROSES SKIM PEMBIAYAAN JANGKA PENDEK



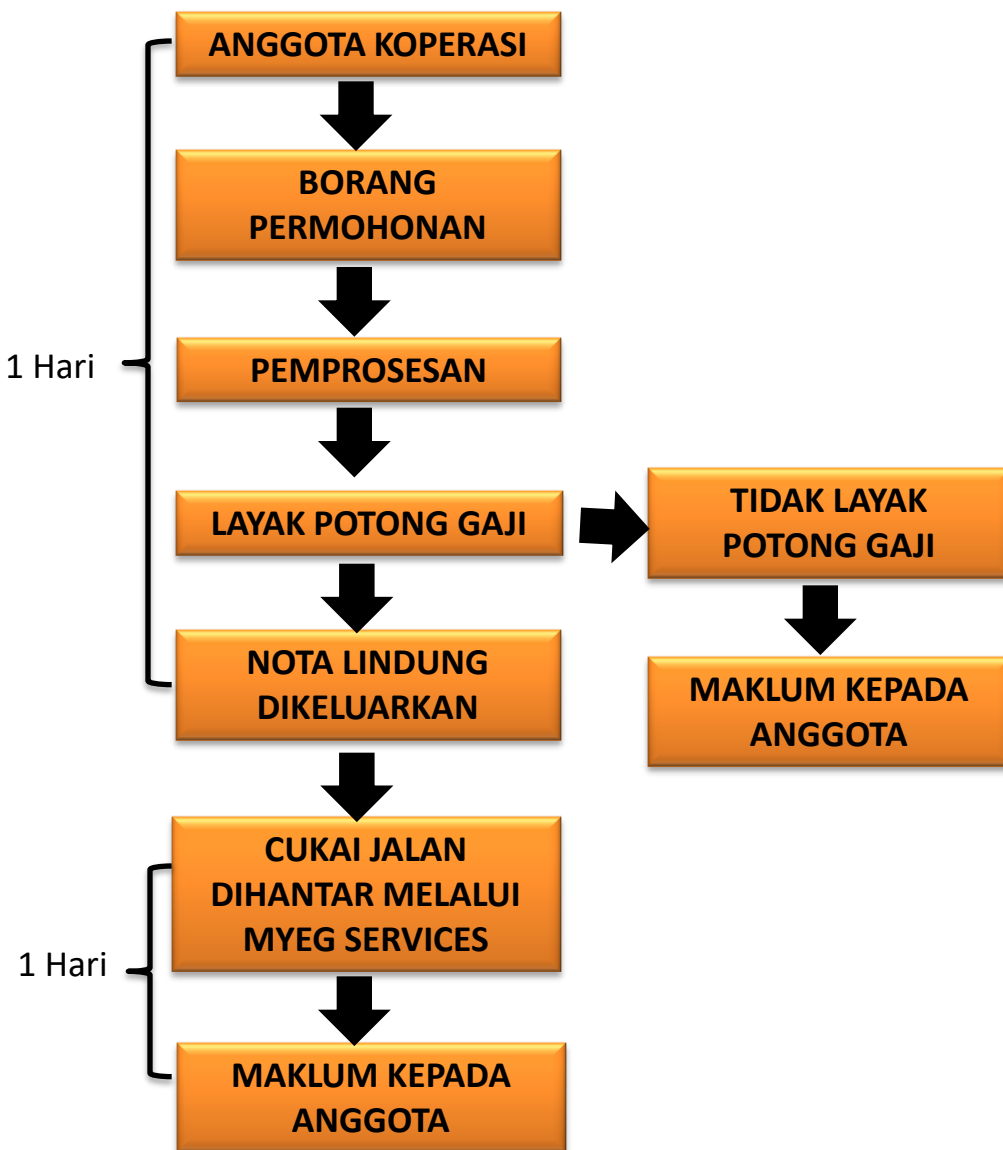
# ALIRAN PROSES SKIM PEMBIAYAAN KECEMASAN / RAWATAN MATA / KEMBALI KE SEKOLAH & PERAYAAN



## PANDUAN

- Langkah 1 : Pertanyaan berkaitan pembiayaan  
2 : Borang Pembiayaan diisi dengan lengkap berserta penyata gaji terkini & sebuttharga rawatan mata / sijil kelahiran anak  
3 : Proses mengikut kelayakan potongan gaji  
4 : Proses berjaya  
5 : Semakan dan kelulusan pembiayaan oleh Penyelia  
6 : Pembayaran oleh Unit Kewangan  
7 : Pemberitahuan bahawa pembayaran telah dibuat melalui SMS kepada anggota

# ALIRAN PROSES SKIM PEMBIAYAAN INSURANS DAN CUKAI JALAN

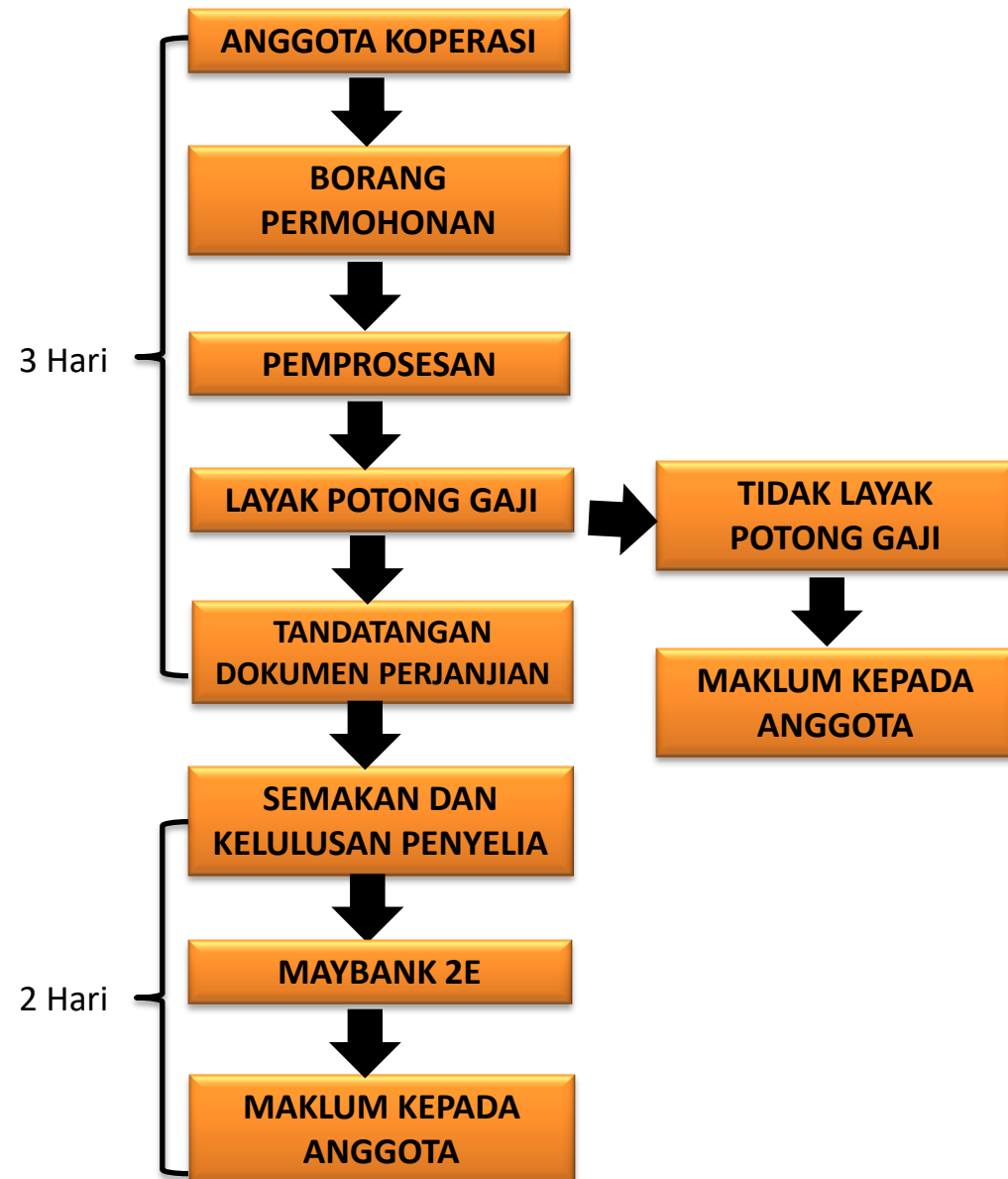


## PANDUAN

- Langkah 1 : Pertanyaan berkaitan pembiayaan  
Langkah 2 : Borang Permohonan diisi dengan lengkap berserta penyata gaji terkini dan dokumen tambahan (jika perlu)  
Langkah 3 : Proses mengikut kelayakan potongan gaji  
Langkah 4 : Proses berjaya  
Langkah 5 : Nota Lindung dikeluarkan secara atas talian  
Langkah 6 : Cukai jalan akan dihantar oleh Myeg Services  
Langkah 7 : Pemberitahuan bahawa cukai jalan telah siap kepada anggota melalui SMS atau telefon



# ALIRAN PROSES SKIM PEMBIAYAAN TAYAR



## PANDUAN

- Langkah 1 : Pertanyaan berkaitan pembiayaan  
Langkah 2 : Borang Permohonan diisi dengan lengkap berserta penyata gaji terkini dan resit / inbois tayar  
Langkah 3 : Proses mengikut kelayakan potongan gaji  
Langkah 4 : Proses berjaya  
Langkah 5 : Anggota menandatangani dokumen perjanjian (Aku Janji, Surat Persetujuan & Akad)  
Langkah 6 : Semakan dan kelulusan pembiayaan oleh Penyelia  
Langkah 7 : Pembayaran oleh Unit Kewangan  
Langkah 8 : Pemberitahuan bahawa pembayaran telah dibuat melalui SMS kepada anggota

# ALIRAN PROSES SKIM PEMBIAYAAN TUNAI SEGERA



## PANDUAN

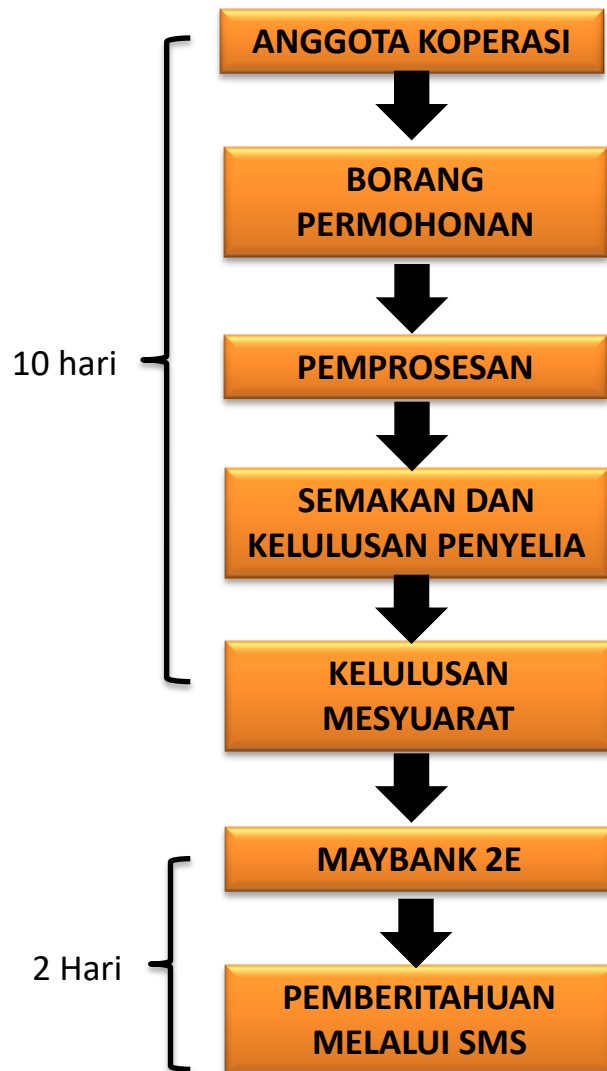
- Langkah 1 : Pertanyaan berkaitan pembiayaan  
2 : Borang Permohonan diisi dengan lengkap  
3 : Proses mengikut kelayakan /  
Pembayaran caj perkhidmatan sebanyak 3% atas jumlah pembiayaan akan dikenakan  
4 : Semakan oleh Penyelia  
5 : Pembayaran  
a) secara tunai – anggota hadir di kaunter  
b) secara Maybank2e – Anggota luar kawasan



# ALIRAN PROSES SKIM PENGELUARAN



# ALIRAN PROSES SKIM PENGELUARAN CARUMAN



## PANDUAN

- Langkah 1 :** Pertanyaan berkaitan pengeluaran caruman
- 2 :** Borang Permohonan diisi dengan lengkap beserta salinan perjanjian jual beli rumah (tidak lebih 2 tahun) atau bil perubatan Hospital
- 3 :** Permohonan dimasukkan ke dalam sistem
- 4 :** Semakan dan kelulusan oleh penyelia
- 5 :** Dibentang dan diluluskan di Mesyuarat JKK Pembiayaan (sekali dalam sebulan)
- 6 :** Pembayaran oleh Unit Kewangan
- 7 :** Pemberitahuan bahawa pembayaran telah dibuat melalui SMS kepada anggota



# “MAJU KOPERASI ANGGOTA BAHAGIA”

